

TX³ 6000 - 6 кА

автоматические выключатели с термагнитным расцепителем на ток от 6 до 63 А



4 039 69



4 040 62

Технические характеристики стр. 162-163

Соответствуют требованиям стандарта МЭК 60898-1
Отключающая способность:

6000 – согласно МЭК 60898-1 – 230/400 В~

6 кА – согласно МЭК 60947-2 – 230/400 В~

Возможность оснащения вспомогательными устройствами и дополнительными принадлежностями для устройств серии DX³ (стр. 186)



Упак.	Кат. №	Модульные автоматические выключатели TX ³ 6000 - 6 кА - тип характеристики В	
	Тип В	Номинальный ток I _n , А	Число модулей
Однополюсные – 230/400 В~			
10	4 039 69	6	1
10	4 039 70	10	1
10	4 039 72	16	1
10	4 039 73	20	1
10	4 039 74	25	1
10	4 039 75	32	1
10	4 039 76	40	1
10	4 039 77	50	1
10	4 039 78	63	1
Двухполюсные – 230/400 В~			
5	4 039 83	6	2
5	4 039 84	10	2
5	4 039 86	16	2
5	4 039 87	20	2
5	4 039 88	25	2
5	4 039 89	32	2
5	4 039 90	40	2
5	4 039 91	50	2
5	4 039 92	63	2
Трехполюсные – 400 В~			
1	4 039 97	6	3
1	4 039 98	10	3
1	4 040 00	16	3
1	4 040 01	20	3
1	4 040 02	25	3
1	4 040 03	32	3
1	4 040 04	40	3
1	4 040 05	50	3
1	4 040 06	63	3
Четырехполюсные – 400 В~			
1	4 040 11	6	4
1	4 040 12	10	4
1	4 040 14	16	4
1	4 040 15	20	4
1	4 040 16	25	4
1	4 040 17	32	4
1	4 040 18	40	4
1	4 040 19	50	4
1	4 040 20	63	4

Упак.	Кат. №	Модульные автоматические выключатели TX ³ 6000 - 6 кА - тип характеристики С	
	Тип С	Номинальный ток I _n , А	Число модулей
Однополюсные – 230/400 В~			
10	4 040 25	6	1
10	4 040 26	10	1
10	4 040 28	16	1
10	4 040 29	20	1
10	4 040 30	25	1
10	4 040 31	32	1
10	4 040 32	40	1
10	4 040 33	50	1
10	4 040 34	63	1
Двухполюсные – 230/400 В~			
5	4 040 39	6	2
5	4 040 40	10	2
5	4 040 42	16	2
5	4 040 43	20	2
5	4 040 44	25	2
5	4 040 45	32	2
5	4 040 46	40	2
5	4 040 47	50	2
5	4 040 48	63	2
Трехполюсные – 400 В~			
1	4 040 53	6	3
1	4 040 54	10	3
1	4 040 56	16	3
1	4 040 57	20	3
1	4 040 58	25	3
1	4 040 59	32	3
1	4 040 60	40	3
1	4 040 61	50	3
1	4 040 62	63	3
Четырехполюсные – 400 В~			
1	4 040 67	6	4
1	4 040 68	10	4
1	4 040 70	16	4
1	4 040 71	20	4
1	4 040 72	25	4
1	4 040 73	32	4
1	4 040 74	40	4
1	4 040 75	50	4
1	4 040 76	63	4

TX³ 6000 - 10 кА

автоматические выключатели с термомангнитным расцепителем на ток от 6 до 63 А



4 039 16



4 039 44

Технические характеристики стр. 162-163

Соответствуют требованиям стандарта МЭК 60898-1

Отключающая способность:

6000 – согласно МЭК 60898-1 – 230/400 В~

10 кА – согласно МЭК 60947-2 – 230/400 В~

Возможность оснащения вспомогательными устройствами


и дополнительными принадлежностями для устройств

серии DX (стр. 186)

Упак.	Кат. №	Модульные автоматические выключатели TX ³ 6000 - 10 кА - тип характеристики В	
	Тип В	Номинальный ток I _n , А	Число модулей
Однополюсные – 230/400 В~			
10	4 038 57	6	1
10	4 038 58	10	1
10	4 038 60	16	1
10	4 038 61	20	1
10	4 038 62	25	1
10	4 038 63	32	1
10	4 038 64	40	1
10	4 038 65	50	1
10	4 038 66	63	1
Двухполюсные – 230/400 В~			
5	4 038 71	6	2
5	4 038 72	10	2
5	4 038 74	16	2
5	4 038 75	20	2
5	4 038 76	25	2
5	4 038 77	32	2
5	4 038 78	40	2
5	4 038 79	50	2
5	4 038 80	63	2
Трехполюсные – 400 В~			
1	4 038 85	6	3
1	4 038 86	10	3
1	4 038 88	16	3
1	4 038 89	20	3
1	4 038 90	25	3
1	4 038 91	32	3
1	4 038 92	40	3
1	4 038 93	50	3
1	4 038 94	63	3
Четырехполюсные – 400 В~			
1	4 038 99	6	4
1	4 039 00	10	4
1	4 039 02	16	4
1	4 039 03	20	4
1	4 039 04	25	4
1	4 039 05	32	4
1	4 039 06	40	4
1	4 039 07	50	4
1	4 039 08	63	4

Упак.	Кат. №	Модульные автоматические выключатели TX ³ 6000 - 10 кА - тип характеристики С	
	Тип С	Номинальный ток I _n , А	Число модулей
Однополюсные – 230/400 В~			
10	4 039 13	6	1
10	4 039 14	10	1
10	4 039 15	13	1
10	4 039 16	16	1
10	4 039 17	20	1
10	4 039 18	25	1
10	4 039 19	32	1
10	4 039 20	40	1
10	4 039 21	50	1
10	4 039 22	63	1
Двухполюсные – 230/400 В~			
5	4 039 27	6	2
5	4 039 28	10	2
5	4 039 29	13	2
5	4 039 30	16	2
5	4 039 31	20	2
5	4 039 32	25	2
5	4 039 33	32	2
5	4 039 34	40	2
5	4 039 35	50	2
5	4 039 36	63	2
Трехполюсные – 400 В~			
1	4 039 41	6	3
1	4 039 42	10	3
1	4 039 43	13	3
1	4 039 44	16	3
1	4 039 45	20	3
1	4 039 46	25	3
1	4 039 47	32	3
1	4 039 48	40	3
1	4 039 49	50	3
1	4 039 50	63	3
Четырехполюсные – 400 В~			
1	4 039 55	6	4
1	4 039 56	10	4
1	4 039 57	13	4
1	4 039 58	16	4
1	4 039 59	20	4
1	4 039 60	25	4
1	4 039 61	32	4
1	4 039 62	40	4
1	4 039 63	50	4
1	4 039 64	63	4

ВДТ - ТХ³ - устройства, управляемые дифференциальным током, на токи от 25 до 63 А - тип АС



4 030 00

4 030 10

Соответствуют требованиям стандарта МЭК 61008-1
 • Тип АС \sim : реагирует на дифференциальный переменный ток
 Возможность оснащения дополнительными принадлежностями для устройств серии DX³ (стр. 186)

Упак.	Кат. №	Устройства, управляемые дифференциальным током - тип АС	
Двухполюсные - \sim 30 мА			
		Номинальный ток I _n , А	Число модулей
1	4 030 00	25	2
1	4 030 01	40	2
1	4 030 02	63	2
Двухполюсные - \sim 300 мА			
1	4 030 38	25	2
1	4 030 39	40	2
1	4 030 40	63	2
Четырехполюсные - \sim 30 мА			
1	4 030 08	25	4
1	4 030 09	40	4
1	4 030 10	63	4
Четырехполюсные - \sim 300 мА			
1	4 030 42	25	4
1	4 030 43	40	4
1	4 030 44	63	4

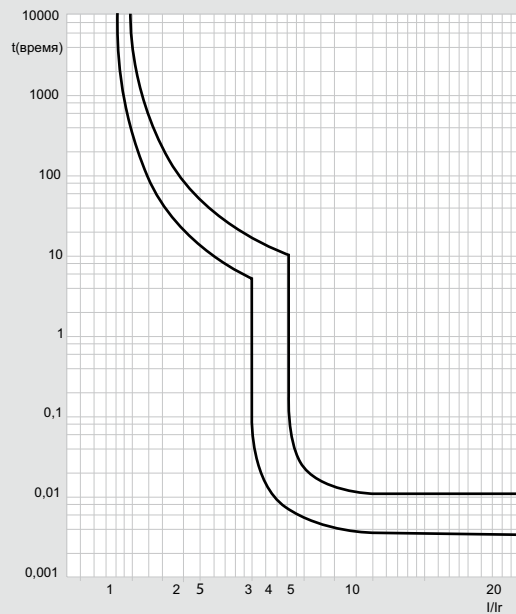
■ Таблицы соответствия оборудования серии LR и новой серии ТХ³

Выключатели дифференциального тока (ВДТ)

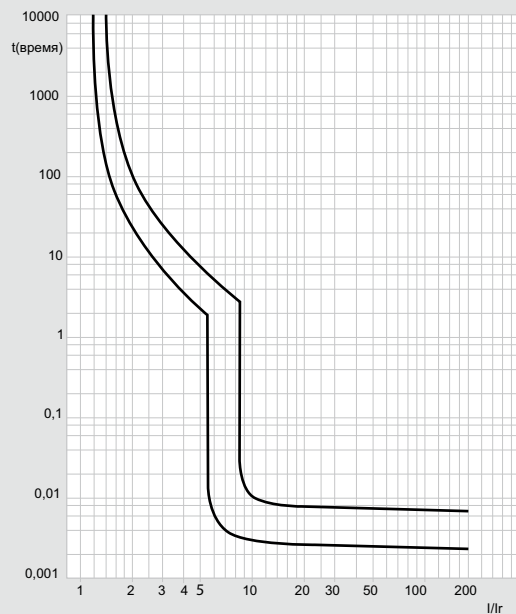
2П - Тип АС		Оборудование серии LR	Оборудование новой серии ТХ ³
Чувствительность (мА)	Номинальный ток (А)		
30	25	6 021 36	4 030 00
30	40	6 021 37	4 030 01
30	63	6 021 38	4 030 02
300	25	6 021 42	4 030 38
300	40	6 021 43	4 030 39
300	63	6 021 44	4 030 40

ТХ³ автоматические выключатели

■ Время-токовые характеристики автоматических выключателей ТХ³ - тип В



■ Время-токовые характеристики автоматических выключателей ТХ³ - тип С



■ Сечение подсоединяемых проводников, мм²

	Аппарат	Медный проводник	
		Без наконечника	С наконечником
Жесткий	ТХ ³ [6000] - 6 кА, I _n ≤ 25 А	1 x 1.5 мм ² до 25 мм ²	-
	ТХ ³ [6000] - 6 кА, I _n ≤ 63 А	1 x 1.5 мм ² до 35 мм ²	-
	ТХ ³ [6000] - 10 кА	1 x 1.5 мм ² до 35 мм ²	-
Гибкий	ТХ ³ [6000] - 6 кА, I _n ≤ 25 А	1 x 1.5 мм ² до 16 мм ²	1 x 1.5 мм ² до 16 мм ²
	ТХ ³ [6000] - 6 кА, I _n ≤ 63 А	1 x 1.5 мм ² до 25 мм ²	1 x 1.5 мм ² до 25 мм ²
	ТХ ³ [6000] - 10 кА	1 x 1.5 мм ² до 25 мм ²	1 x 1.5 мм ² до 25 мм ²

■ Температурные коэффициенты автоматических выключателей TX³

In, A	Температура окружающей среды									
	- 25°C	- 10°C	0°C	10°C	20°C	30°C	40°C	50°C	60°C	70°C
6	7.5	7.0	6.6	6.4	6.2	6.0	5.8	5.6	5.4	5.3
10	12.5	11.5	11.1	10.7	10.3	10.0	9.7	9.3	9.0	8.7
16	20.0	18.7	18.0	17.3	16.6	16.0	15.4	14.7	14.1	13.5
20	25.0	23.2	22.4	21.6	20.8	20.0	19.2	18.4	17.6	16.8
25	31.5	29.5	28.3	27.2	26.0	25.0	24.0	22.7	21.7	20.7
30	38.3	36.0	34.5	33.0	31.5	30.0	28.8	27.3	26.1	24.9
32	41.0	37.8	36.5	34.9	33.3	32.0	30.7	29.1	27.8	26.5
40	51.0	48.0	46.0	44.0	42.0	40.0	38.0	36.0	34.0	32.0
50	64.0	60.0	57.5	55.0	52.5	50.0	47.5	45.0	42.5	40.0
63	80.6	75.6	72.5	69.9	66.1	63.0	59.8	56.1	52.9	49.7

■ Рассеиваемая мощность в Вт на полюс

	6 A	10 A	16 A	20 A	25 A	32 A	40 A	50 A	63 A
1П-4П	1.1	1.8	2.5	2.7	3.0	3.2	4	4.5	5.5

■ Применение автоматических выключателей TX³ в цепях постоянного тока
TX³ [6000] - 6 кА

		Напряжение	Ток			
			1 полюс	2 полюса	3 полюса	4 полюса
Согласно МЭК 60947-2	Icn	110 В~	10000 A	16000 A	-	-
		230 В~	6000 A	10000 A	10000 A	10000 A
		400 В~	-	6000 A	6000 A	6000 A
		440 В~	-	4500 A	4500 A	4500
	Ics	110 В~	75% от Icn	75% от Icn	75% от Icn	75% от Icn
		230 В~				
		400 В~				
		440 В~				

TX³ [6000] - 10 кА

		Напряжение	Ток			
			1 полюс	2 полюса	3 полюса	4 полюса
Согласно МЭК 60947-2	Icn	110 В~	16 кА	25 кА	-	-
		230 В~	10 кА	16 кА	16 кА	16 кА
		400 В~	-	10 кА	10 кА	10 кА
		440 В~	-	8 кА	8 кА	8 кА
	Ics	110 В~	75% от Icn	75% от Icn	75% от Icn	75% от Icn
		230 В~				
		400 В~				
		440 В~				

■ Таблицы соответствия оборудования серии LR и новой серии TX³
Автоматические выключатели 6000 А - 6 кА - кривая С

Номинальный ток (А)	Оборудование серии LR	Оборудование новой серии TX ³	Номинальный ток (А)	Оборудование серии LR	Оборудование новой серии TX ³	Номинальный ток (А)	Оборудование серии LR	Оборудование новой серии TX ³
1П			2П			3П		
6	6 048 02	4 040 25	6	6 048 17	4 040 39	6	6 048 32	4 040 53
10	6 048 03	4 040 26	10	6 048 18	4 040 40	10	6 048 33	4 040 54
16	6 048 05	4 040 28	16	6 048 20	4 040 42	16	6 048 35	4 040 56
20	6 048 06	4 040 29	20	6 048 21	4 040 43	20	6 048 36	4 040 57
25	6 048 07	4 040 30	25	6 048 22	4 040 44	25	6 048 37	4 040 58
32	6 048 08	4 040 31	32	6 048 23	4 040 45	32	6 048 38	4 040 59
40	6 048 09	4 040 32	40	6 048 24	4 040 46	40	6 048 39	4 040 60
50	6 048 10	4 040 33	50	6 048 25	4 040 47	50	6 048 40	4 040 61
63	6 048 11	4 040 34	63	6 048 26	4 040 48	63	6 048 41	4 040 62