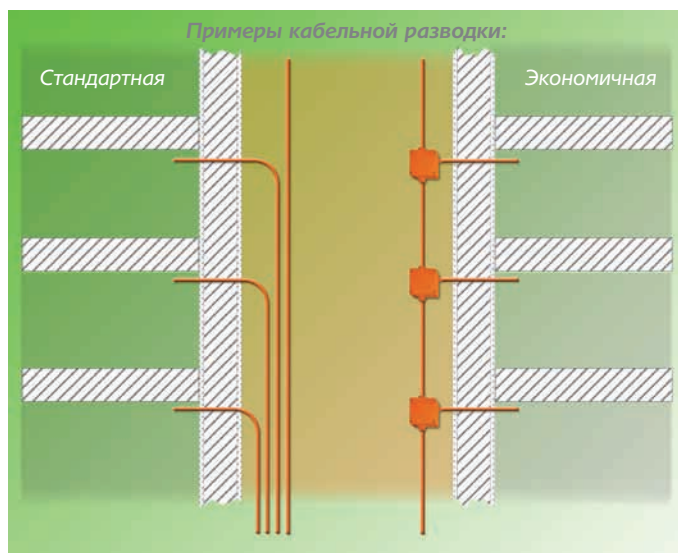

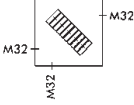
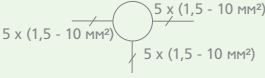


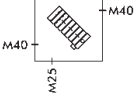
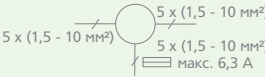


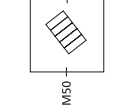
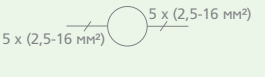


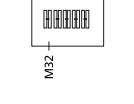
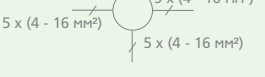


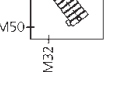
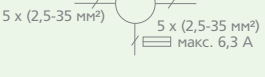



Распределительные коробки WKE 200 - 400 RK для кабельных линий с пределами огнестойкости E 30 в условиях высоких механических нагрузок

- **Использовать ТОЛЬКО со специальным кабелем с классом защиты E30!!!**
- **Поддержание работоспособности в течение 30 минут**
- Особопрочная конструкция
- Отвод для подключения светильника, защищаемый предохранителем
- Дюропластовый корпус без галогенов
- Пломбируемые
- Самозатухающие
- Гибкие кабельные вводы
- Поставляются с дюропластовыми проходными клеммами и клеммами для предохранителей 6,3 А
- Полный ассортимент принадлежностей
- Монтаж - через специально расположенные отверстия в корпусе
- Для соединения проводников сечением 0,5 - 35 мм²



Размер, мм	Вводы	Наименование	Артикул	Цвет	Рядные клеммы RK из дюропласта	В комплекте:		Диапазон уплотнения кабеля
						Сальн.	Дюб.	
 115x115x93	 M32	WKE 202 RK 5 ² (0,5 - 6 мм ²)	862 202 01		5 пол. 2 x 0,5 - 6,0 мм ²	2 каб. сальника M32	Набор дюбелей Ø 6 мм	17 - 26 мм
 115x115x93	 M25	WKE 203 RK 3 x (0,5 - 4 мм ²)	862 203 01		3 пол. 4x0,5 - 4,0 мм ²	3 каб. сальника M25		6 - 15 мм
 115x115x93	 M25	WKE 204 RK 3 x (0,5 - 4 мм ²) макс. 6,3 А	862 204 01		3 пол. 4x0,5 - 4,0 мм ² Клемма для предохран. 5 x 20 мм (до 6,3 А) 1 пол. 1x0,5 - 4,0 мм ²	3 каб. сальника M25		6 - 15 мм
 160x160x110	 M40	WKE 302 RK 5 x (4 - 16 мм ²)	862 302 01		5 пол. 2x0,5 - 6,0 мм ²	2 каб. сальника M40		17 - 26 мм

Размер, мм	Вводы	Наименование	Артикул	Цвет	Рядные клеммы RK из дюропласта	В комплекте:		Диапазон уплотнения кабеля
						Сальн.	Дюб.	
 160x160x110		WKE 303 RK 10 ² 	862 303 01		5 пол. 4x2,5 - 10,0 мм ²	3 каб. сальника M32	Набор дюбелей Ø 6 мм	17-26 мм
 160x160x110		WKE 304 RK 10 ² 	862 304 01		5 пол. 2x2,5 - 10,0 мм ² Клемма для предохранителя 5 x 20 мм (до 6,3 А) 1 пол. 1x1,5 - 10,0 мм ²	2 каб. сальника M40, 1 x M25		17-27 / 6-15 мм
 200x200x110		WKE 402 RK 16 ² 	862 402 01		5 пол. 2x2,5 - 16,0 мм ²	2 каб. сальника M50		23-34 мм
 200x200x110		WKE 403 RK 16 ² 	862 403 01		5 пол. 4x4,0 - 16,0 мм ²	2 каб. сальника M40, 1 x M32		17 - 27 мм
 200x200x110		WKE 404 RK 35 ² 	862 404 01		5 пол. 2x2,5 - 35,0 мм ² Клемма для предохранителя 5 x 20 мм (до 6,3 А) 1 пол. 1x1,5 - 10,0 мм ²	2 каб. сальника M50, 1 x M32		17-26 / 23-34 мм

■ Принадлежности к WKE 202 RK - WKE 404 RK

	WKE 200 ABL	860 400 01	Петли для навесного крепления - 4шт
	KVS	890 040 01	Защитная скоба для кабельных вводов
	DSS	890 020 01	Набор антивандальных винтов с ключом
	DVS	890 030 01	Набор для защиты крышки от падений